

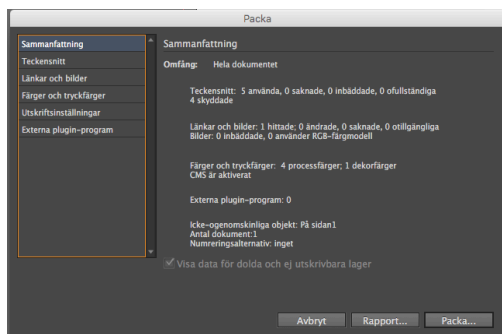
Packa en InDesign-fil

lathundar

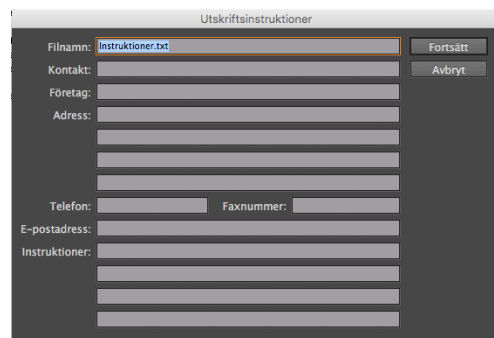
Föra att leverera ett öppet In-Design dokument

Ska du leverera ett öppet In-Design element till någon som sedan ska kunna göra justeringar är det viktigt att alla bilder och typsnitt finns med. Det säkerställer du genom att packa din InDesign-fil innan du skickar iväg den.

Gå till Arkiv / Packa i huvudmenyn. Följ sedan bilderna nedan.



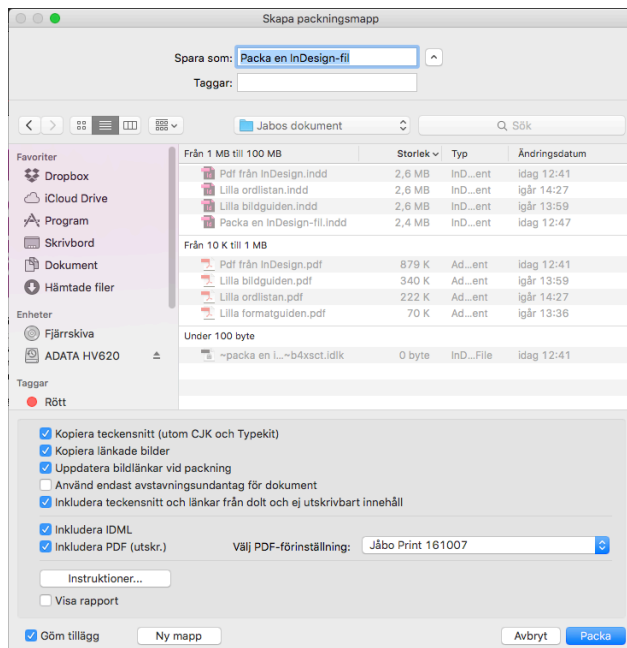
1) I första dialogrutan klicka vidare på "Packa".



2) Klicka på "Fortsätt".

3) Se till att alla dialogrutorna är ikryssade enligt bilden till höger. Klicka på "Packa".

4) Komprimera sedan hela mappen och skicka till den som ska ha den. Nu har du säkerställt att alla bilder, typsnitt och så vidare finns med.



Är det något du undrar över?

Du är alltid välkommen med dina frågor antingen på mejl eller telefon.
Svlegatan 4a | Svalöv | +46-708-23 33 19 | 0418-66 35 35 | info@jaboprint.se

JÄBO / **PRINT**