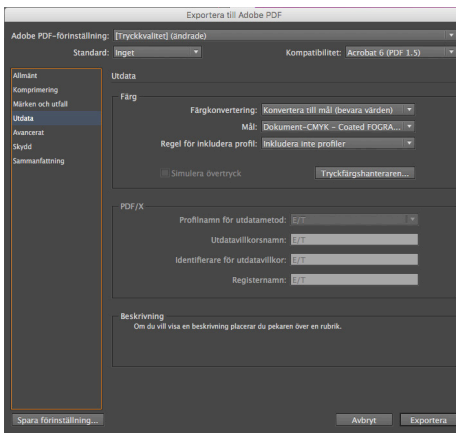
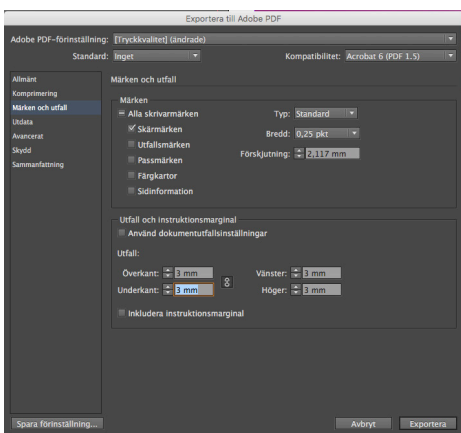
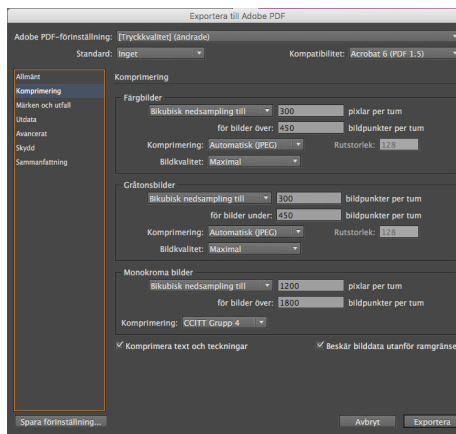
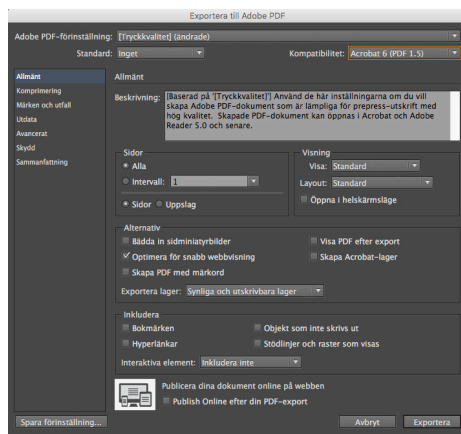
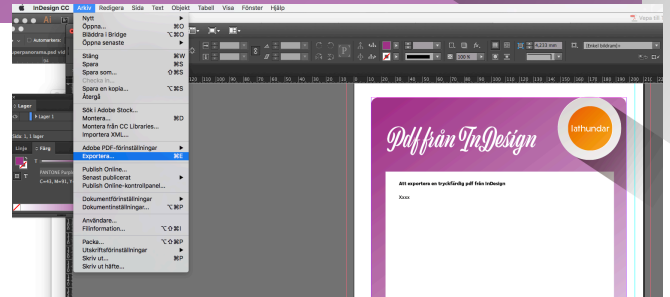


Pdf från InDesign

lathundar

Att exportera en tryckfärdig pdf från InDesign

- 1) Gå till Arkiv och Exportera i huvudmenyn, döp din fil och välj var du ska spara den.
- 2) Gör inställningarna i dialogrutan enligt bilderna. Tryck därefter på "Spara förinställning" så har du den färdig och behöver inte gå igenom det här steget varje gång.
- 3) Tryck på exportera.



På vår hemsida kan du också ladda hem vår .icc profil som du bland annat behöver för att skapa dina pdf:er.

Är det något du undrar över?

Du är alltid välkommen med dina frågor antingen på mejl eller telefon.
Svlegatan 4a | Svalöv | +46-708-23 33 19 | 0418-66 35 35 | info@jaboprint.se

JÅBO PRINT